

VOKKER - NAUKA SŁÓWEK ONLINE

- Vokker to znakomity program do nauki słówek w trybie online. Jego założenia oparte zostały o klasyczną metodę fiszek. Strona jest całkowicie bezpłatna i dostępna z dowolnego komputera podłączonego do sieci.
- W niniejszej prezentacji zamieszczamy krótką i przejrzystą instrukcję, jak korzystać z podstawowych funkcji programu.



The screenshot shows the Vokker website interface. At the top, there is a green navigation bar with the 'vokker' logo and a 'Konto' menu with options '» abmelden' and '» Benutzerdaten'. Below this is a yellow navigation bar with links: 'Startseite', 'Lernen', 'Lektionen-Pool', 'vokkerMobile', 'Übersicht', 'Mehr Infos', 'Lernsystem', 'Handbuch', 'Häufige Fragen', 'Neuigkeiten', and 'Über uns'. The main content area is titled 'Effizient Vokabeln lernen' and 'Mit System: das Karteikasten-Prinzip'. It contains text explaining the 'Karteikasten-Prinzip' (box principle) where words are placed in boxes of increasing difficulty. A diagram shows a row of boxes with cards, labeled 'Neue Vokabeln' and 'Heldenwörter'. The text explains that words move to higher levels as they are learned, and 'Heldenwörter' are marked with a crown. It also mentions that the system was developed by Sebastian Leitner in the 70s and that it provides automatic repetition with a time plan.

Effizient Vokabeln lernen

Mit System: das Karteikasten-Prinzip

Was manche noch von der Schule her kennen ist eine sehr *mächtige und clevere Lernmethode*: Ein Karteikasten besteht aus mehreren Fächern (wir bei vokker nennen sie *Stufen*). Wenn eine neue Vokabel gelernt wird, ist sie zunächst in der ersten Stufe. Wird sie nun zum ersten Mal abgefragt und konnte man sich dabei an die Vokabel erinnern, dann landet sie in der nächsthöheren Stufe. Konnte man die Vokabel hingegen nicht, dann landet sie wieder in der ersten Stufe; der Lernprozess fängt von vorne an.

Konnte man eine Vokabel nun mehrmals hintereinander steigt sie auf eine immer höhere Stufe, solange bis eine bestimmte Stufe erreicht wird (in vokker ist sie variabel einstellbar). Dann gilt die Vokabel als gelernt und wird nunmehr als „Heldenwort“ bezeichnet. Der Lernprozess dieser Vokabel ist damit abgeschlossen.

Entwickelt wurde diese Lernprinzip von [Sebastian Leitner](#) in den 70er-Jahren. Das tolle daran: schwierige Vokabeln, die man häufiger nicht kann, werden auch häufiger gelernt, einfache Vokabeln, die schnell in's Gedächtnis übergehen werden nur so häufig wie nötig abgefragt. Somit erhält jede Vokabel so viel Aufmerksamkeit, wie sie benötigt.

Automatisches Wiederholen: Lernen mit Zeitplan

Vorteil des Lernplans

VOKKER - NAUKA SŁÓWEK ONLINE



- Wpisz w okno przeglądarki adres strony www.vokker.net
- Wybierz opcję: **jetzt registrieren**

vokker [jetzt registrieren](#) [anmelden](#)

[Startseite](#) [Lernen](#) [Lektionen-Pool](#) [vokkerMobile](#)

[Übersicht](#) [Mehr Infos](#) [Lernsystem](#) [Handbuch](#) [Häufige Fragen](#) [Neuigkeiten](#) [Über uns](#)

Erfolgreich Vokabeln lernen!

vokker ist ein leistungsstarker und motivierender Vokabeltrainer für alle Sprachen. Nach dem Karteikarten-Prinzip kann man Vokabeln effektiv und fürs Leben lernen.

Karteikartenprinzip	Mit dem Karteikarten-System wird sichergestellt, dass Vokabeln sorgfältig gelernt werden und komplizierte Vokabeln die nötige Aufmerksamkeit erfahren.	<p>Neue Vokabeln</p> <p>Heldenwörter</p>
Vokabeingabe	Zu Beginn sind alle Vokabeln auf der ersten Lernstufe. Wird eine Vokabel richtig eingegeben, kommt sie auf die nächsthöhere Stufe, bei einem Fehler wieder in die erste.	
Vokabeln einüben	Sobald die endgültige Stufe erreicht ist, ist der Lernprozess abgeschlossen.	
Vokabeln lernen	» mehr zum Lernen mit vokker	
Für alle Sprachen		
Druck und Export		
Auf dem Handy		

[Jetzt bei vokker kostenlos registrieren!](#)

Neu im Blog: [vokker gibt es jetzt zur Phase 3. Gehe](#) Kontakt | Impressum | Nutzungsbedingungen | Datenschutz

VOKKER - NAUKA SŁÓWEK ONLINE

- Po otrzymaniu hasła zaloguj się na stronie
- W górnym menu wybierz: Lektionen-Pool
- Teraz masz możliwość wyszukiwania lekcji słówek opracowanych przez innych użytkowników
- Wybierz interesującą Cię kombinację językową lub wpisz hasło np. Berufsdeutsch

vokker Startseite Lernen **Lektionen-Pool** vokkerMobile Kopa
» abmelden » Benutzerdaten

Übernehmen Veröffentlichen  Verwalten

Lektionen übernehmen

Im Lektionen-Pool stehen dir Lektionen zur Verfügung, die andere vokker-Benutzer veröffentlicht haben. Solltest du selbst brauchbare Lektionen erstellt haben, dann mach doch mit und [stell sie hier mit rein!](#) Davon lebt dieser Lektionen-Pool.

Nach Lektionen suchen

Nach Lektionen mit Sprachkombination Polnisch ↔ Deutsch Sprachkombination suchen	Nach Stichwort Pool durchsuchen	Nach Lektionen von Nutzer Suchen
--	------------------------------------	-------------------------------------

Nutze die obige Suche um hier die zugehörigen Lektionen anzuzeigen.

Neu im Blog: [vokker gehört jetzt zur phase-8 Gruppe](#) Kontakt | Impressum | Nutzungsbedingungen | Datenschutz

VOKKER - NAUKA SŁÓWEK ONLINE

- Po zatwierdzeniu pokaże się lista dostępnych lekcji
- Wybierz interesującą Cię lekcję i kliknij w nią dwukrotnie lewym klawiszem myszy

vokker Startseite Lernen **Lektionen-Pool** vokkerMobile Kora
» abmelden
» Benutzerdaten

Übernehmen Veröffentlichen Verwalten

Lektionen übernehmen

Im Lektionen-Pool stehen dir Lektionen zur Verfügung, die andere vokker-Benutzer veröffentlicht haben. Solltest du selbst brauchbare Lektionen erstellt haben, dann mach doch mit und [stell sie hier mit rein!](#) Davon lebt dieser Lektionen-Pool.

Nach Lektionen suchen

Nach Lektionen mit Sprachkombination
Polnisch ↔ Deutsch
Sprachkombination suchen

Nach Stichwort

Pool durchsuchen

Nach Lektionen von Nutzer

Suchen

Lektion	Autor	Rating	Count
Öffentlichkeit (Lektion 1)	Clutzsche	★★★★★	24
1486 vokabeln - samouchek izyka niemieckiego, lekcja 1-24	jghh	★★★★★	19
1486 vokabeln - samouchek izyka niemieckiego, lekcja 1-24	annaberg1	★★?★★	4
Abiturglossar - Deutschabi in Polen	joi	★★★★★	31
Abiturglossar - Deutschabi in Polen	okapio	★★?★★	14
Abiturglossar - Deutschabi in Polen	Klopper	★★★★★	52
Abiturglossar - Deutschabi in Polen	LidyaR	★★★★★	19
Abiturglossar - Deutschabi in Polen	Kacha	★★?★★	3
Arbeitsvertrag - Kasia	aska_su	★★?★★	3
Architektur - www.german.pl (nach Ewa Mylius)	aoi5555	★★?★★	2

VOKKER - NAUKA SŁÓWEK ONLINE

- Na ekranie wyświetli się lista słówek i zwrotów zawartych w danej lekcji

vokker Startseite Lernen **Lektionen-Pool** vokkerMobile Konto
» abmelden » Benutzerdaten

Übernehmen Veröffentlichten Verwalten

Berufsdeutsch (159) von droga87

Beschreibung
Berufsdeutsch für alle, die Deutsch in der Arbeit brauchen.

Nutzungsrecht
Der Autor stellt diese Lektion nur zur privaten, unkommerziellen Nutzung im Rahmen von vokker zur Verfügung.

Benutzerwertung: ★★?★★ (0 Stimmen) Diese Lektion mit ★ Sternen

Deutsch ↔ Polnisch

<input type="checkbox"/> Wie steht das Spiel?	Jaki wynik? (meczu / gry)	<input type="checkbox"/> Wer ist heute dran?	Czyja dzisiaj kolej?
<input type="checkbox"/> Weiter niemand.	Nikt więcej.	<input type="checkbox"/> Was sagst du dazu?	Co powiesz na to?
<input type="checkbox"/> Was meinst du dazu?	Co o tym sądzisz?	<input type="checkbox"/> Was für ein Stück wird gegeben?	Co będzie grane? (teatr)
<input type="checkbox"/> an der Grenze	na granicy	<input type="checkbox"/> auf diese Art und Weise	w ten sposób
<input type="checkbox"/> auf diesem Gebiet	na tym obszarze / terenie	<input type="checkbox"/> auf jeden Fall	w każdym razie
<input type="checkbox"/> auf Zimmer 5	do pokoju numer 5	<input type="checkbox"/> außer Betrieb	nieczynny
<input type="checkbox"/> aus Versehen	przez nieuwagę, niedopatrzenie	<input type="checkbox"/> bei Berlin	pod Berlinem
<input type="checkbox"/> bei der Diskussion	w czasie dyskusji	<input type="checkbox"/> für den Frieden	za pokojem / o pokój
<input type="checkbox"/> für einen Tag	na jeden dzień	<input type="checkbox"/> für heute	na dzisiaj
<input type="checkbox"/> für zwei Personen	dla dwóch osób	<input type="checkbox"/> gegen 12	około 12 (godziny)
<input type="checkbox"/> gegen Abend	pod wieczór	<input type="checkbox"/> gegen die Mode	wbrew modzie, niemodny
<input type="checkbox"/> im Allgemeinen	ogólnie rzecz biorąc	<input type="checkbox"/> im ersten Stock	na pierwszym piętrze
<input type="checkbox"/> in der Stunde	w ciągu godziny	<input type="checkbox"/> in dieser Beziehung	pod tym względem
<input type="checkbox"/> in einer Woche	za tydzień / w ciągu (jednego) tygodnia	<input type="checkbox"/> in jeder Beziehung	pod każdym względem

VOKKER - NAUKA SŁÓWEK ONLINE

- Zejdź na dół ekranu i wybierz jedną z dostępnych opcji:

Alle Vokabeln der Lektion übernehmen – pobierz wszystkie słówka

Nur markierte Vokabeln übernehmen – pobierz tylko zaznaczone

- **Zatwierdź swój wybór**

<input type="checkbox"/>	staunen über Akk.	dziwić się czymś	<input type="checkbox"/>	stolz auf Akk.	dumny z
<input type="checkbox"/>	stören Akk.	przeszkadzać komuś	<input type="checkbox"/>	streben nach Dat.	dążyć do czegoś
<input type="checkbox"/>	Teilnahme an Dat.	uczestnictwo / udział w	<input type="checkbox"/>	teilnehmen an Dat.	brać udział w
<input type="checkbox"/>	traurig über Akk.	smutny z czegoś	<input type="checkbox"/>	Unterschied von Dat.	roznica w stosunku do
<input type="checkbox"/>	verzichten auf Akk.	rezygnować z	<input type="checkbox"/>	voll von Dat.	pelen czegoś
<input type="checkbox"/>	Wunsch nach Dat.	zyczenie / pragnienie czegoś	<input type="checkbox"/>	zufrieden mit Dat.	zadowolony z
<input type="checkbox"/>	zur Erinnerung an Akk.	na pamiątkę czegoś / ku pamięci czegoś	<input type="checkbox"/>	Zweifel an Dat.	wątpienie w coś / wątpliwość dotycząca czegoś
<input type="checkbox"/>	zweifeln an Dat.	wątpić w	<input type="checkbox"/>	Aufgepasst!	Uwaga!
<input type="checkbox"/>	Bediene dich!	Obsłuż się!	<input type="checkbox"/>	Bleibe sitzen!	Siedź! (tzn. nie wstawaj)
<input type="checkbox"/>	Das ist eine tolle Sache!	To (jest) świetna sprawa.	<input type="checkbox"/>	Das ist nett von dir / Ihnen / euch.	To miło z twojej strony / Pańskiej strony / waszej strony.
<input type="checkbox"/>	Das kommt darauf an!	O to chodzi!	<input type="checkbox"/>	Das kommt nicht in Frage!	To nie wchodzi w grę.
<input type="checkbox"/>	Der Kopf tut mir weh.	Głowa mnie boli.	<input type="checkbox"/>	Die Lust dazu ist mir vergangen.	Przeszła mi ochota na to.
<input type="checkbox"/>	Du hast es wieder einmalZnowu to przegapiłeś. verpasst.		<input type="checkbox"/>	Ein frohes Fest!	Wesołego święta!
<input type="checkbox"/>	Er tut sein Bestes!	On stara się. / Robi co w jego mocy.	<input type="checkbox"/>	Fass dich kurz!	Streszczaj się!
<input type="checkbox"/>	fließend Deutsch sprechen	mówić płynnie po niemiecku	<input type="checkbox"/>	Gute Fahrt!	Dobrej podróży!
<input type="checkbox"/>	Ich habe es eilig.	Spiesz mi się.	<input type="checkbox"/>	Ich habe es mit eigenen Augen gesehen.	Widziałem to na własne oczy.
<input type="checkbox"/>	Ich habe sie / ihn gern.	Lubię ją (ich) / go.	<input type="checkbox"/>	Keine Ursache!	Nie ma za co!
<input type="checkbox"/>	Mach dir keine Sorgen!	Nie martw się!	<input type="checkbox"/>	Mach dir's bequem!	Rozgość się!
<input type="checkbox"/>	Sei willkommen!	Witaj!	<input type="checkbox"/>	So etwas!	Coś takiego!
<input type="checkbox"/>	Was fehlt Ihnen?	Co panu dolega?			

Alle Vokabeln der Lektion übernehmen **Nur markierte Vokabeln übernehmen**

VOKKER - NAUKA SŁÓWEK ONLINE

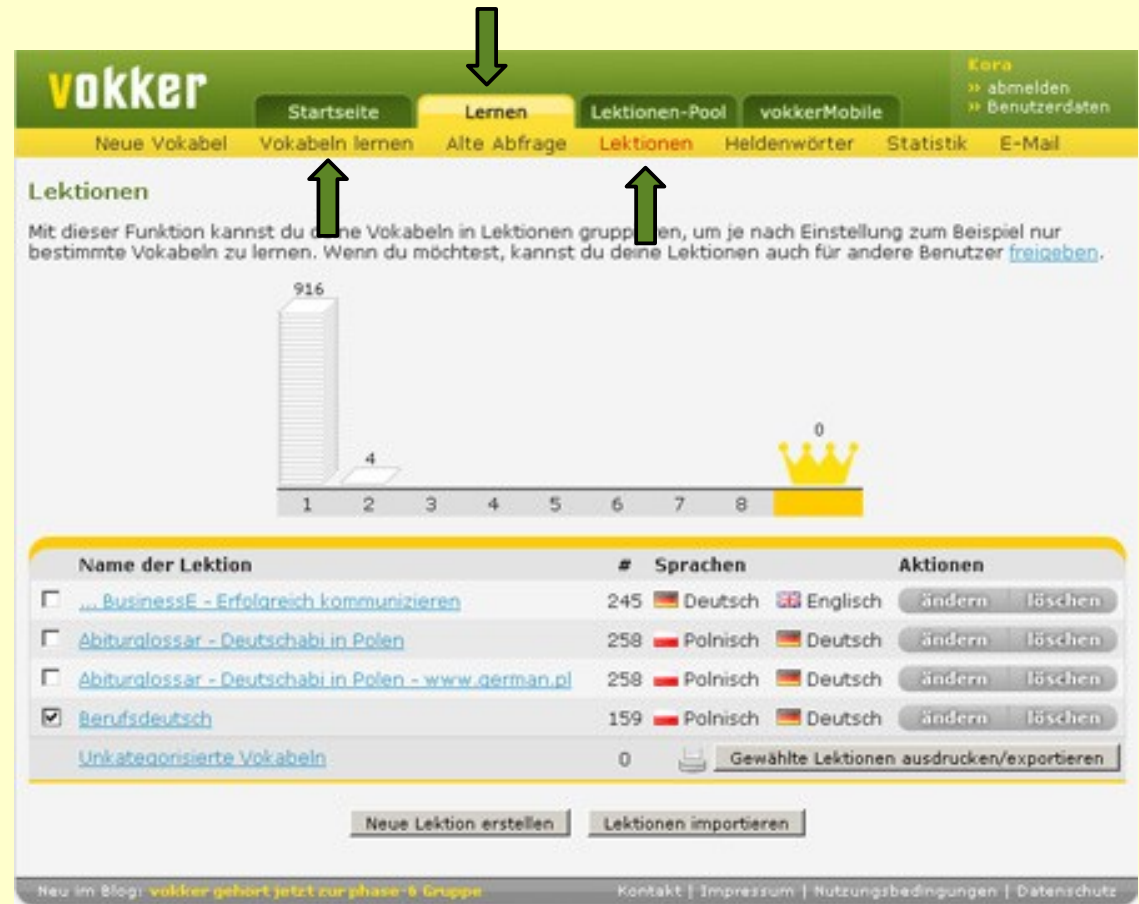
- Na ekranie pokaże się okno z nazwą lekcji. Zatwierdź wybór wybierając: **Vokabeln übernehmen**
- Wybrana przez Ciebie lekcja zostanie wgrana na Twoje konto



The screenshot shows the Vokker website interface. At the top, there is a green navigation bar with the 'vokker' logo on the left and user options on the right: 'Kora', '» abmelden', and '» Benutzerdaten'. Below this is a yellow bar with navigation links: 'Startseite', 'Lernen', 'Lektionen-Pool', and 'vokkerMobile'. Underneath, there are three buttons: 'Übernehmen', 'Veröffentlichen', and 'Verwalten'. The main content area is titled '„Berufsdeutsch“ übernehmen'. It contains a form with the label 'Name der neuen Lektion:' followed by a text input field containing 'Berufsdeutsch'. Below the input field are two buttons: 'Abbrechen' and 'Vokabeln übernehmen'. At the bottom of the page, there is a grey footer with the text 'Neu im Blog: vokker gehört jetzt zur phase-6 Gruppe' and links for 'Kontakt | Impressum | Nutzungsbedingungen | Datenschutz'.

VOKKER - NAUKA SŁÓWEK ONLINE

- W górnym menu wybierz teraz zakładkę Lernen
- Poniżej masz do wyboru kilka opcji
- Zaznaczając - Lektionen zobaczysz podgląd lekcji na swoim koncie
- Masz również możliwość tworzenia własnych lekcji oraz zaimportowania własnych słówek
- Jeżeli chcesz rozpocząć naukę wybierz opcję: Vokabeln lernen



The screenshot shows the VOKKER website interface. At the top, there is a green navigation bar with the logo 'vokker' and a menu with options: 'Startseite', 'Lernen', 'Lektionen-Pool', and 'vokkerMobile'. A green arrow points to the 'Lernen' menu item. Below the navigation bar, there is a yellow sub-menu with options: 'Neue Vokabel', 'Vokabeln lernen', 'Alte Abfrage', 'Lektionen', 'Heldenwörter', 'Statistik', and 'E-Mail'. A green arrow points to the 'Vokabeln lernen' link, and another green arrow points to the 'Lektionen' link. The main content area is titled 'Lektionen' and contains a 3D bar chart showing the number of lessons for each of the 8 categories. The first category has 916 lessons, the second has 4, and the eighth has 0. Below the chart is a table of lessons with columns for 'Name der Lektion', '# Sprachen', and 'Aktionen'. The table lists several lessons, including 'BusinessE - Erfolgreich kommunizieren', 'Abiturglossar - Deutschabi in Polen', and 'Berufsdeutsch'. At the bottom of the page, there are buttons for 'Neue Lektion erstellen' and 'Lektionen importieren', and a footer with contact information and legal notices.

Name der Lektion	# Sprachen	Aktionen
<input type="checkbox"/> ... BusinessE - Erfolgreich kommunizieren	245 Deutsch Englisch	<input type="button" value="ändern"/> <input type="button" value="löschen"/>
<input type="checkbox"/> Abiturglossar - Deutschabi in Polen	258 Polnisch Deutsch	<input type="button" value="ändern"/> <input type="button" value="löschen"/>
<input type="checkbox"/> Abiturglossar - Deutschabi in Polen - www.german.pl	258 Polnisch Deutsch	<input type="button" value="ändern"/> <input type="button" value="löschen"/>
<input checked="" type="checkbox"/> Berufsdeutsch	159 Polnisch Deutsch	<input type="button" value="ändern"/> <input type="button" value="löschen"/>
Unkategorisierte Vokabeln	0	<input type="button" value="Gewählte Lektionen ausdrucken/exportieren"/>

VOKKER - NAUKA SŁÓWEK ONLINE

- Na ekranie wyświetli się okno z trybami nauki do wyboru
- Aby określić lekcję, której chcesz się teraz uczyć wybierz jeden z trybów nauki a następnie: Optionen einblenden



VOKKER - NAUKA SŁÓWEK ONLINE

- Na ekranie wyświetlą się lekcje na Twoim koncie – aktive Lektionen
- Zaznacz kombinację językową i wybraną lekcję



The screenshot shows the Vokker website interface. At the top, there is a green navigation bar with the logo 'vokker' and several menu items: 'Startseite', 'Lernen', 'Lektionen-Pool', and 'vokkerMobile'. Below this is a yellow bar with more options: 'Neue Vokabel', 'Vokabeln lernen', 'Alte Abfrage', 'Lektionen', 'Heldenwörter', 'Statistik', and 'E-Mail'. In the top right corner, there are links for 'Konto', 'abmelden', and 'Benutzerdaten'.

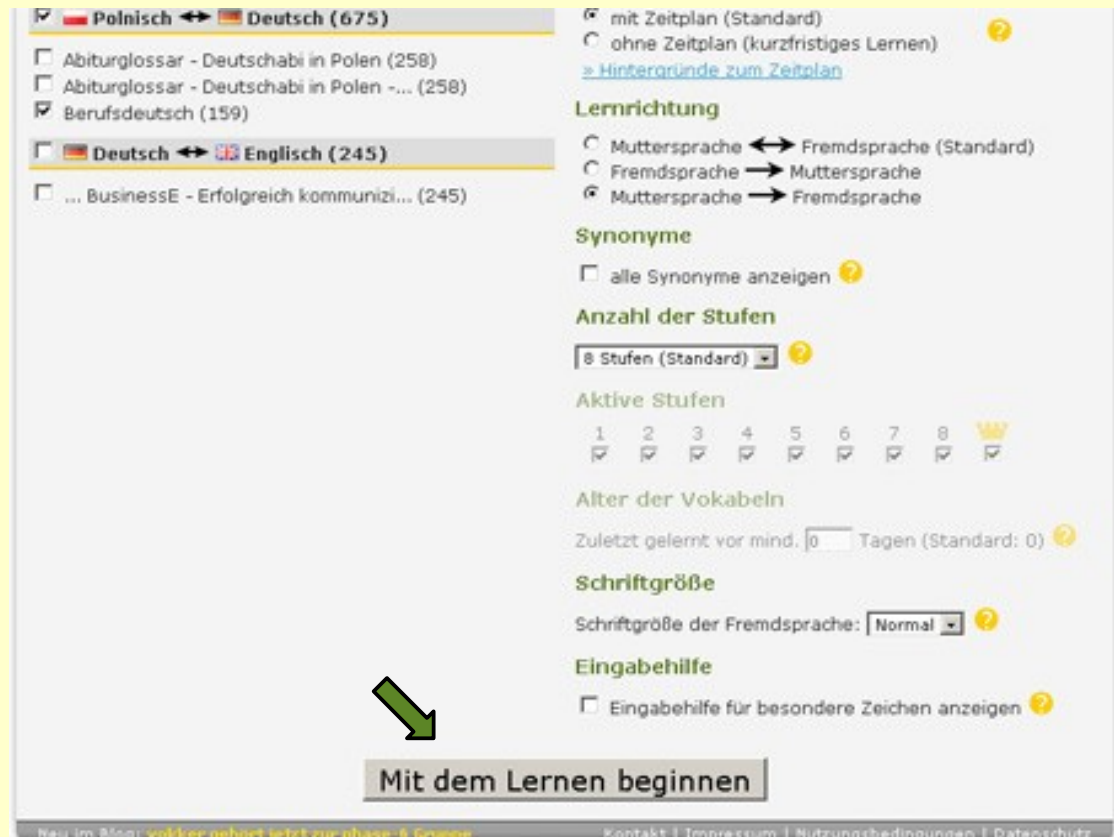
The main content area is titled 'Lernmethode wählen' (Choose learning method). It has three buttons: 'Vokabeln einüben' (grey), 'Vokabeln durchgehen' (yellow, selected), and 'Vokabeln abfragen' (grey).

Below this, there are two columns of settings:

- Aktive Lektionen** (Active Lessons): A list of lesson categories with checkboxes. The first item, 'Polnisch ↔ Deutsch (675)', is checked and highlighted. Other items include 'Abiturglossar - Deutschabi in Polen (258)', 'Abiturglossar - Deutschabi in Polen -... (258)', 'Berufsdeutsch (159)', 'Deutsch ↔ Englisch (245)', and '... BusinessE - Erfolgreich kommunizi... (245)'.
- Zeitplan** (Schedule): Radio buttons for 'mit Zeitplan (Standard)' (selected) and 'ohne Zeitplan (kurzfristiges Lernen)'. A link for 'Hintergründe zum Zeitplan' is also present.
- Lernrichtung** (Learning direction): Radio buttons for 'Muttersprache ↔ Fremdsprache (Standard)', 'Fremdsprache → Muttersprache', and 'Muttersprache → Fremdsprache' (selected).
- Synonyme** (Synonyms): A checkbox for 'alle Synonyme anzeigen'.
- Anzahl der Stufen** (Number of levels): A dropdown menu set to '8 Stufen (Standard)'.
- Aktive Stufen** (Active levels): A row of checkboxes for levels 1 through 8, with a crown icon next to level 8.

VOKKER - NAUKA SŁÓWEK ONLINE

- **Zejdź kursorem na dół i naciśnij: Mit dem Lernen beginnen**



The screenshot displays the Vokker online learning interface. On the left, there are two main course categories: "Polnisch ↔ Deutsch (675)" and "Deutsch ↔ Englisch (245)". Under "Polnisch ↔ Deutsch (675)", there are three sub-courses: "Abiturglossar - Deutschabi in Polen (258)", "Abiturglossar - Deutschabi in Polen -... (258)", and "Berufsdeutsch (159)". Under "Deutsch ↔ Englisch (245)", there is one sub-course: "... BusinessE - Erfolgreich kommunizi... (245)". On the right, there are several settings sections: "mit Zeitplan (Standard)" (checked) vs "ohne Zeitplan (kurzfristiges Lernen)" (unchecked); "Lernrichtung" with "Muttersprache ↔ Fremdsprache (Standard)" selected; "Synonyme" with "alle Synonyme anzeigen" (unchecked); "Anzahl der Stufen" set to "8 Stufen (Standard)"; "Aktive Stufen" with checkboxes for levels 1-8, all checked; "Alter der Vokabeln" with "Zuletzt gelernt vor mind. 0 Tagen (Standard: 0)"; "Schriftgröße" set to "Normal"; and "Eingabehilfe" with "Eingabehilfe für besondere Zeichen anzeigen" (unchecked). A green arrow points to the "Mit dem Lernen beginnen" button at the bottom. The footer contains the text "Neu im Blog: vokker gehört jetzt zur phase-6 Gruppe" and "Kontakt | Impressum | Nutzungsbedingungen | Datenschutz".

VOKKER - NAUKA SŁÓWEK ONLINE

- Teraz wybierz jeden z trybów nauki:
Vokabeln einüben
- wyucz się słówek
Vokabeln durchgehen
- przejdź poszczególne słówka
Vokabeln abfragen
- odpytywanie słówek



VOKKER - NAUKA SŁÓWEK ONLINE

- VOKABELN EINÜBEN

The screenshot shows the VOKKER website interface. At the top, there is a green header with the logo 'vokker' and navigation links: 'Startseite', 'Lernen', 'Lektionen-Pool', and 'vokkerMobile'. On the right side of the header, there are links for 'Kora', 'abmelden', and 'Benutzerdaten'. Below the header is a yellow navigation bar with links: 'Neue Vokabel', 'Vokabeln lernen', 'Alte Abfrage', 'Lektionen', 'Heldenwörter', 'Statistik', and 'E-Mail'. The main content area is a grid of 16 boxes, each containing a German phrase and its Polish equivalent. The boxes are arranged in a 4x4 grid. The first row contains: 'verzichten auf Akk.' (grey), 'smutny z czegoś' (white), 'traurig über Akk.' (yellow), and 'rezygnować z' (grey). The second row contains: 'Ministerium für Außenhandel' (yellow), 'w lewo' (grey), 'nach links' (white), and 'Ministerstwo Handlu Zagranicznego' (grey). The third row contains: 'roznica w stosunku do' (grey), 'gegen die Mode' (yellow), 'pelen czegoś' (grey), and 'voll von Dat.' (yellow). The fourth row contains: 'Unterschied von Dat.' (yellow), 'wbrew modzie, niemodny' (grey), 'zadowolony z' (grey), and 'zufrieden mit Dat.' (yellow). At the bottom left of the grid is a button 'Einübung beenden' and at the bottom right is a link 'Anleitung zur Einübung'. The footer contains the text 'Neu im Blog: vokker gehört jetzt zur phase-6 Gruppe' and links for 'Kontakt', 'Impressum', 'Nutzungsbedingungen', and 'Datenschutz'.

verzichten auf Akk.	smutny z czegoś	traurig über Akk.	rezygnować z
Ministerium für Außenhandel	w lewo	nach links	Ministerstwo Handlu Zagranicznego
roznica w stosunku do	gegen die Mode	pelen czegoś	voll von Dat.
Unterschied von Dat.	wbrew modzie, niemodny	zadowolony z	zufrieden mit Dat.

Einübung beenden [Anleitung zur Einübung](#)

Neu im Blog: [vokker gehört jetzt zur phase-6 Gruppe](#) [Kontakt](#) | [Impressum](#) | [Nutzungsbedingungen](#) | [Datenschutz](#)

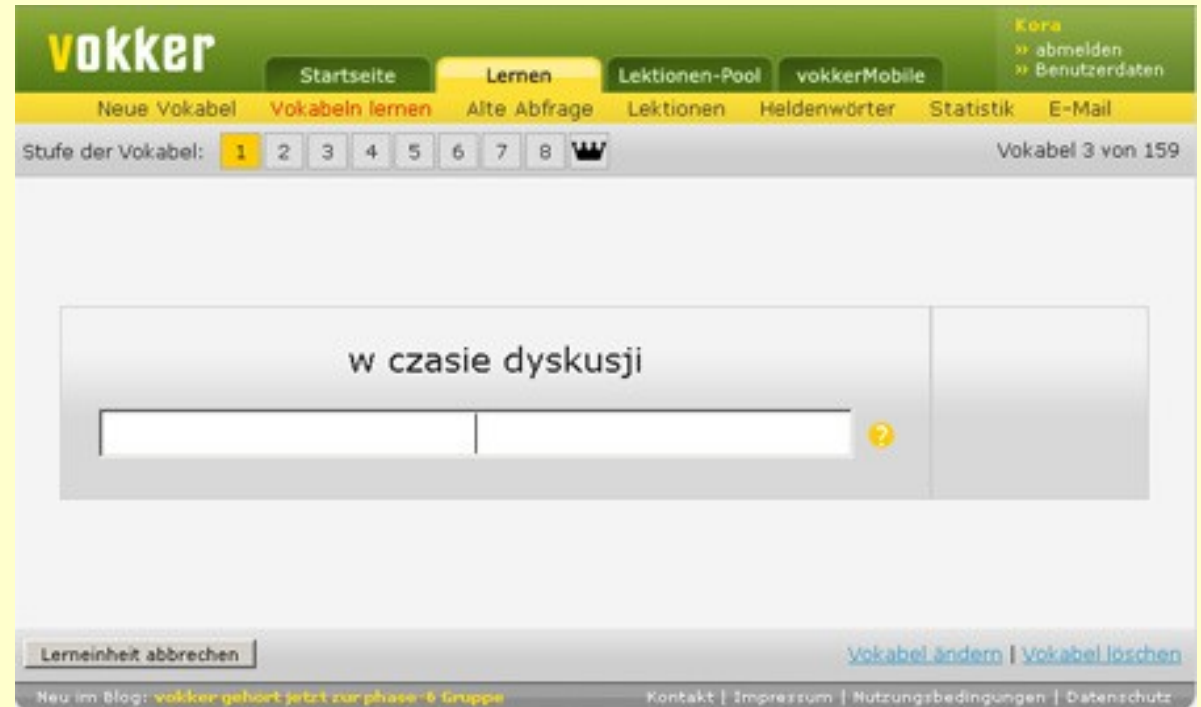
VOKKER - NAUKA SŁÓWEK ONLINE

- VOKABELN DURCHGEHEN

The screenshot displays the Vokker website interface. At the top, there is a green navigation bar with the logo 'vokker' and several menu items: 'Startseite', 'Lernen' (highlighted), 'Lektionen-Pool', and 'vokkerMobile'. On the right side of the navigation bar, there are links for 'Konto', 'abmelden', and 'Benutzerdaten'. Below the navigation bar, there is a yellow bar with more menu items: 'Neue Vokabel', 'Vokabeln lernen' (highlighted), 'Alte Abfrage', 'Lektionen', 'Heldenwörter', 'Statistik', and 'E-Mail'. Below this, there is a grey bar showing 'Stufe der Vokabel:' followed by a row of buttons numbered 1 through 8, with '1' highlighted. To the right of this bar, it says 'Vokabel 5 von 159'. The main content area features two large rectangular boxes: a yellow one on the left containing the text 'im Allgemeinen' and a grey one on the right containing 'ogólnie rzecz biorąc'. Below these boxes are three buttons: 'gewusst ▲', 'nicht gewusst ▼', and 'weiter ►'. At the bottom left, there is a button 'Lerneinheit abbrechen'. At the bottom right, there are links 'Vokabel ändern' and 'Vokabel löschen'. The footer contains the text 'Neu im Blog: vokker gehört jetzt zur phase 4 Gruppe' and 'Kontakt | Impressum | Nutzungsbedingungen | Datenschutz'.

VOKKER - NAUKA SŁÓWEK ONLINE

- **VOKABELN ABFRAGEN**



The screenshot displays the Vokker website interface. At the top, the logo "vokker" is visible on the left, and user options "Kora", "abmelden", and "Benutzerdaten" are on the right. A navigation bar includes "Startseite", "Lernen" (highlighted), "Lektionen-Pool", and "vokkerMobile". Below this, a secondary bar contains "Neue Vokabel", "Vokabeln lernen" (highlighted), "Alte Abfrage", "Lektionen", "Heldenwörter", "Statistik", and "E-Mail". A progress indicator shows "Stufe der Vokabel:" with buttons for levels 1 through 8, where level 1 is selected. The text "Vokabel 3 von 159" is on the right. The main content area features a large grey box with the text "w czasie dyskusji" and a text input field. At the bottom, there is a "Lerneinheit abbrechen" button, a "Vokabel ändern | Vokabel löschen" link, and a footer with "Neu im Blog: vokker gehört jetzt zur phase 6 Gruppe" and "Kontakt | Impressum | Nutzungsbedingungen | Datenschutz".

VOKKER - NAUKA SŁÓWEK ONLINE

- Strona umożliwia również przekształcenie wybranej lekcji w inny format pliku
- Wejdź na swoje konto wybierając ponownie: Lernen, Lektionen
- Następnie zaznacz jedną z lekcji i wybierz: Gewählte Lektionen ausdrucken/exportieren

vokker Startseite Lernen Lektionen-Pool vokkerMobile Konto
» abmelden
» Benutzerdaten

Neue Vokabel Vokabeln lernen Alte Abfrage **Lektionen** Heldenwörter Statistik E-Mail

Lektionen

Mit dieser Funktion kannst du deine Vokabeln in Lektionen gruppieren, um je nach Einstellung zum Beispiel nur bestimmte Vokabeln zu lernen. Wenn du möchtest, kannst du deine Lektionen auch für andere Benutzer [freigeben](#).

916 4 0

1 2 3 4 5 6 7 8

Name der Lektion	#	Sprachen	Aktionen
<input type="checkbox"/> ... BusinessE - Erfolgreich kommunizieren	245	Deutsch Englisch	ändern löschen
<input type="checkbox"/> Abiturglossar - Deutschabi in Polen	258	Polnisch Deutsch	ändern löschen
<input type="checkbox"/> Abiturglossar - Deutschabi in Polen - www.german.pl	258	Polnisch Deutsch	ändern löschen
<input checked="" type="checkbox"/> Bendtsdeutsch	159	Polnisch Deutsch	ändern löschen
Unkategorisierte Vokabeln	0		

[Gewählte Lektionen ausdrucken/exportieren](#)

Neue Lektion erstellen Lektionen importieren

Neu im Blog: [vokker gehört jetzt zur phase-6 Gruppe](#) Kontakt | Impressum | Nutzungsbedingungen | Datenschutz

VOKKER - NAUKA SŁÓWEK ONLINE

- Na ekranie wyświetli się strona z dostępnymi formatami plików
- Możesz teraz utworzyć plik PDF z fiszkami do wycięcia lub listę słówek wraz z tłumaczeniem

vokker Startseite Lernen Lektionen-Pool vokkerMobile Kura
» abmelden
» Benutzerdaten

Vokabeln exportieren

Hier hast du die Möglichkeit, deine Vokabeln zu exportieren. Damit kannst du deine Daten in anderen Programmen weiter nutzen. Gleichzeitig ermöglicht dir der Export deine Vokabeln auszudrucken und beispielsweise unterwegs zu lernen.

Hinweis Deine gewünschten Lektionen sind bereits ausgewählt. Wähle nun das Format für den Export.

Zum Exportieren gewählte Lektionen:

- Polnisch ↔ Deutsch (675)**
 - Abiturglossar - Deutschabi in Polen (258)
 - Abiturglossar - Deutschabi in Polen -... (258)
 - Berufsdeutsch (159)
- Deutsch ↔ Englisch (245)**
 - ... BusinessE - Erfolgreich kommunizi... (245)

Format auswählen

Karteikärtchen

Zuschneidbare Karteikarten, deren Vorder- und Rückseiten mit Mutter- und Fremdsprache versehen sind.

Kärtchen erstellen

Vokabelliste

Nach Lektionen sortiert werden die Vokabeln aufgelistet. Perfekt zum Ausdrucken und Ablegen.

Liste erstellen

Excel-Datei

Erzeugt eine XLS-Datei, die zum Beispiel mit Microsoft Excel oder OpenOffice Calc geöffnet und weiterverarbeitet werden

VOKKER - NAUKA SŁÓWEK ONLINE

- Lista słówek w formacie PDF

vokker Berufsdeutsch - 159 Vokabeln		Seite 1/2	
Wie steht das Spiel?	jaki wynik? (meczu / gry)	von da	od tego miejsca / punktu
Wer ist heute dran?	Czyja dzisiaj kolej?	von da an	od tej chwili / tego momentu
Weiter niemand.	Nikt więcej.	vor Angst	ze strachu
Was sagst du dazu?	Co powiesz na to?	Was verstehst du darunter?	Co przez to rozumiesz?
Was meinst du dazu?	Co o tym sądzisz?	Zeit zum Üben	czas na ćwiczenie / do ćwiczenia
Was für ein Stück wird gegeben?	Co będzie grane? (teatr)	zu Besuch	z wizytą
an der Grenze	na granicy	zu Gast	w gołci
auf diese Art und Weise	w ten sposób	zum Abendessen	na kolację (np. iść / zaprosić kogoś)
auf diesem Gebiet	na tym obszarze / terenie	zum ersten Mal	po raz pierwszy
auf jeden Fall	w każdym razie	zur Arbeit	do pracy
auf Zimmer 5	do pokoju numer 5	adressieren an Akk.	adresować do
außer Betrieb	nieczynny	ähnlich Dat.	podobny do
aus Versehen	przez nieuwagę, niedopatrzenie	anfangen mit Dat.	zaczynać coś
bei Berlin	pod Bełlnem	Angst vor Dat.	strach przed
bei der Diskussion	w czasie dyskusji	anrufen Akk.	zadzwoić / zatelefonować
für den Frieden	za pokojem / o pokój	arbeiten an Dat.	pracować nad czymś
für einen Tag	na jeden dzień	ärgerlich über Akk.	zdenewowany czymś
für heute	na dzisiaj	ärgern (sich) über Akk.	denewować się czymś

VOKKER - NAUKA SŁÓWEK ONLINE

- Na swoim koncie możesz również tworzyć własne lekcje lub dodawać słówka do już istniejących
- Możesz je również udostępnić innym użytkownikom. W tym celu wybierz w górnym menu: Lektionen- Pool a następnie: Veröffentlichen.



The screenshot shows the Vokker website interface. At the top, there is a green header with the 'vokker' logo and navigation links: 'Startseite', 'Lernen', 'Lektionen-Pool', and 'vokkerMobile'. On the right side of the header, there are links for 'Konto', 'abmelden', and 'Benutzerdaten'. Below the header is a yellow navigation bar with links: 'Neue Vokabel', 'Vokabeln lernen', 'Alte Abfrage', 'Lektionen', 'Heldenwörter', 'Statistik', and 'E-Mail'. The main content area is titled 'Neue Lektion erstellen'. It features a form with three columns: 'Name der Lektion' (with an empty text input field), 'Muttersprache' (with a dropdown menu set to 'Deutsch'), and 'Fremdsprache' (with a dropdown menu set to 'Englisch'). Below the form are two buttons: 'Abbrechen' and 'Lektion erstellen'. At the bottom of the page, there is a footer with the text 'Neu im Blog: vokker gehört jetzt zur phase 6 Gruppe' and links for 'Kontakt', 'Impressum', 'Nutzungsbedingungen', and 'Datenschutz'.

VOKKER - NAUKA SŁÓWEK ONLINE

**PRZYJEMNEJ NAUKI
i Dobrej zabawy!**

Funktionen von vokker

Neu eingetragene Vokabeln lassen sich mit der Einübung auf spielerische Weise einlernen.

Auf der Abfrageseite werden Vokabeln geprüft. Bei kürzlich neu eingegebenen Vokabeln erscheint bei Bedarf eine Hilfestellung.